



ТЕРРИТОРИАЛЬНЫЙ ОРГАН ФЕДЕРАЛЬНОЙ
СЛУЖБЫ ГОСУДАРСТВЕННОЙ СТАТИСТИКИ
ПО КАЛУЖСКОЙ ОБЛАСТИ

О финансовом состоянии организаций Калужской области



январь-сентябрь 2023 года



ФЕДЕРАЛЬНАЯ СЛУЖБА
ГОСУДАРСТВЕННОЙ СТАТИСТИКИ

О финансовом состоянии организаций

Калужской области

январь-сентябрь 2023 года

- 01 Сальдированный финансовый результат организаций по видам экономической деятельности
- 02 Доля прибыльных и убыточных организаций по видам экономической деятельности
- 03 Просроченная кредиторская и дебиторская задолженность по видам экономической деятельности
- 04 Выручка от продажи товаров, продукции, работ, услуг по видам экономической деятельности
- 05 Уровень рентабельности (убыточности) организаций по видам экономической деятельности
- 06 Сальдированный финансовый результат организаций по муниципальным районам и городским округам
- 07 Доля прибыльных и убыточных организаций по муниципальным районам и городским округам
- 08 Просроченная кредиторская и дебиторская задолженность по муниципальным районам и городским округам
- 09 Выручка от продажи товаров, продукции, работ, услуг по муниципальным районам и городским округам
- 10 Уровень рентабельности (убыточности) организаций по муниципальным районам и городским округам

Информация приведена по сопоставимому кругу организаций без субъектов малого предпринимательства, банков, страховых и прочих финансово-кредитных организаций





САЛЬДИРОВАННЫЙ ФИНАНСОВЫЙ РЕЗУЛЬТАТ

ЗА ПЕРИОД С НАЧАЛА ОТЧЕТНОГО ГОДА, МЛРД РУБ.

Сальдированный финансовый результат

за период

5,6 МЛРД РУБ. ↓

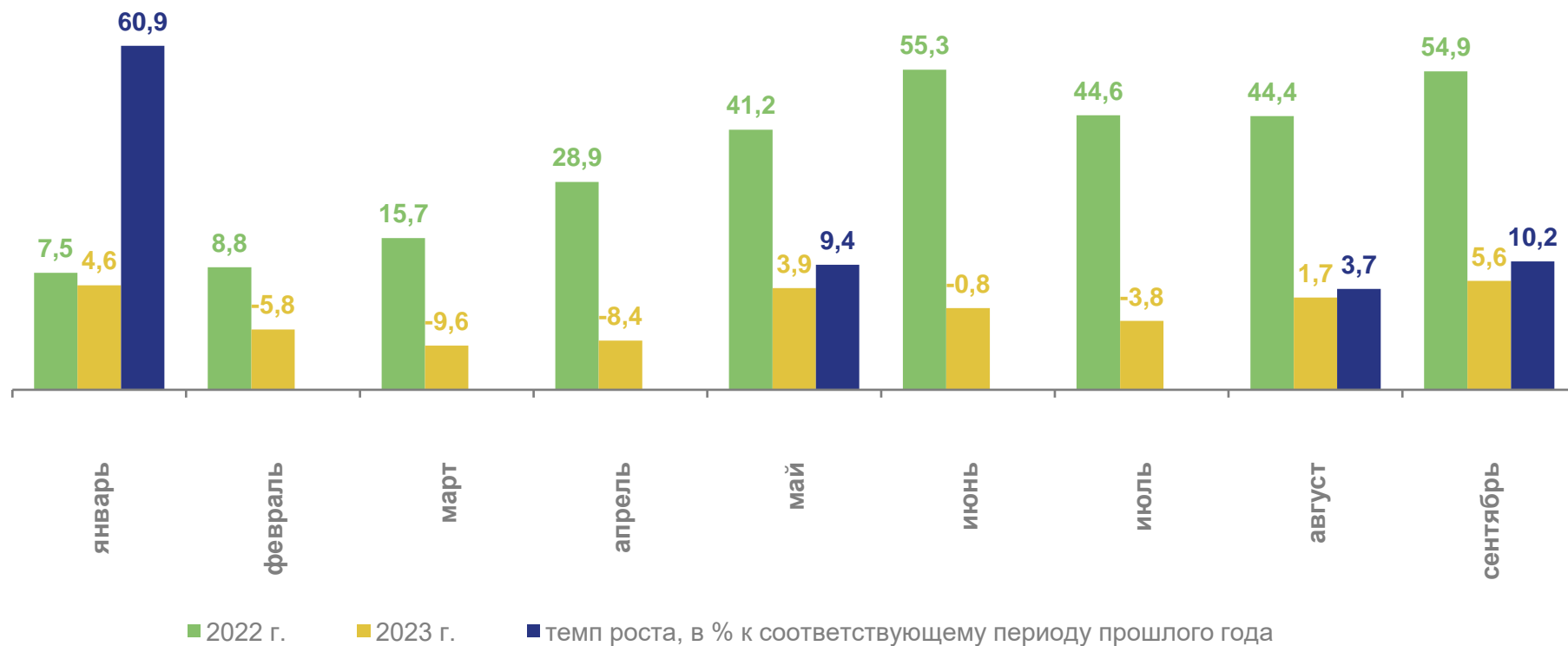
с начала 2023 г.

54,9 МЛРД РУБ.

с начала 2022 г.

10,2%

темп роста, в % к соответствующему периоду прошлого года

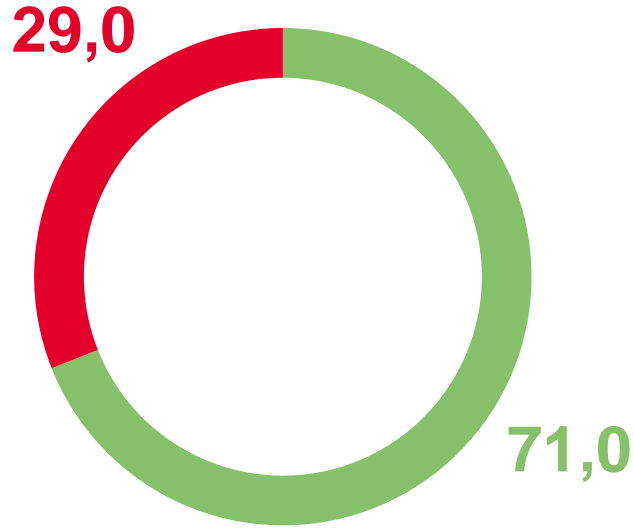




ДОЛЯ ПРИБЫЛЬНЫХ И УБЫТОЧНЫХ ОРГАНИЗАЦИЙ

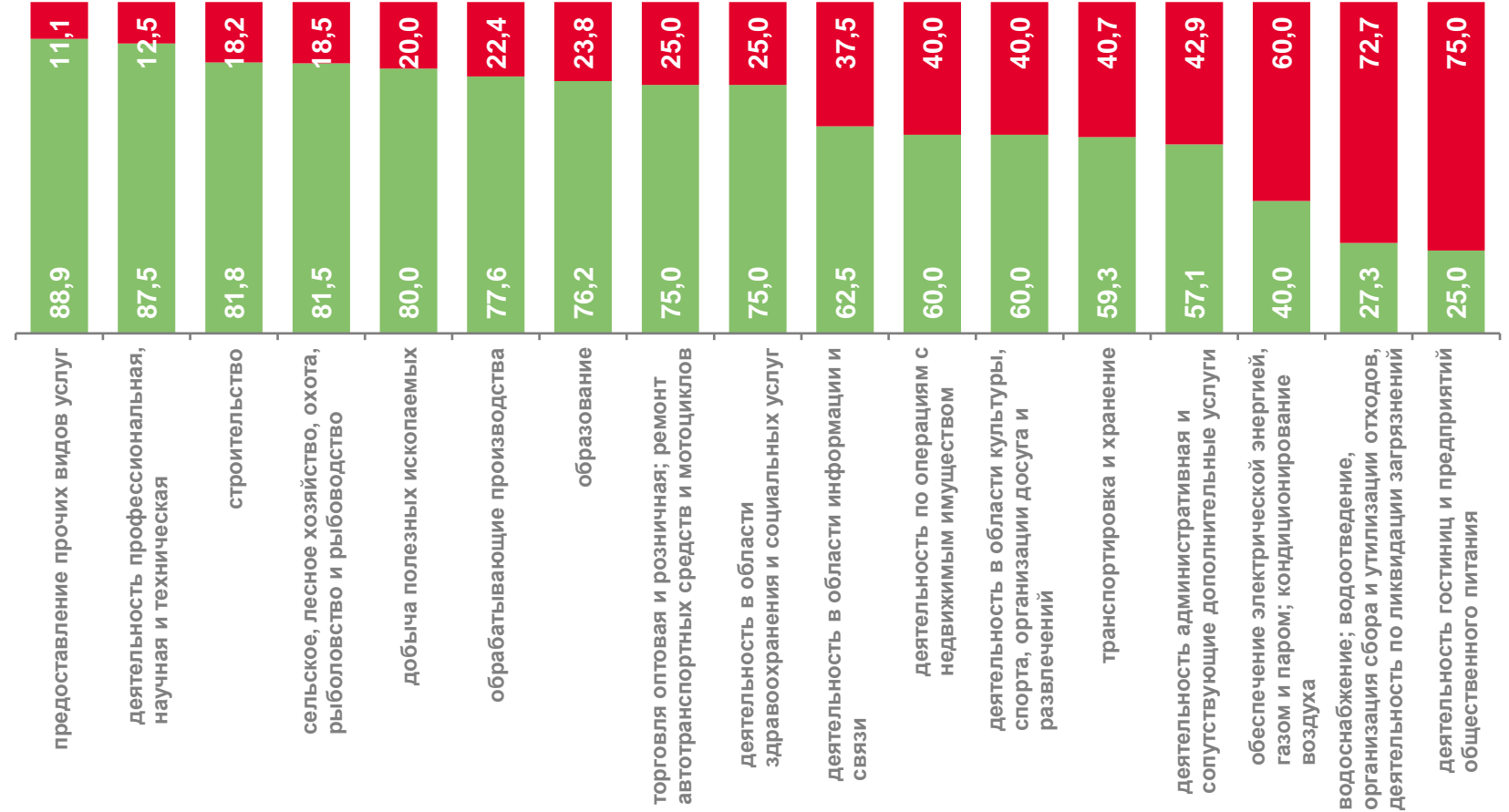
В % К ОБЩЕМУ КОЛИЧЕСТВУ ОРГАНИЗАЦИЙ

ВСЕГО ПО ВИДАМ ДЕЯТЕЛЬНОСТИ



■ доля прибыльных организаций
■ доля убыточных организаций

ПО ВИДАМ ДЕЯТЕЛЬНОСТИ





ПРОСРОЧЕННАЯ КРЕДИТОРСКАЯ И ДЕБИТОРСКАЯ

ЗАДОЛЖЕННОСТЬ В % К ОБЩЕЙ ДЕБИТОРСКОЙ / КРЕДИТОРСКОЙ ЗАДОЛЖЕННОСТИ

Всего по Калужской области

32,6 МЛРД РУБ.

просроченная кредиторская задолженность

25,4 МЛРД РУБ.

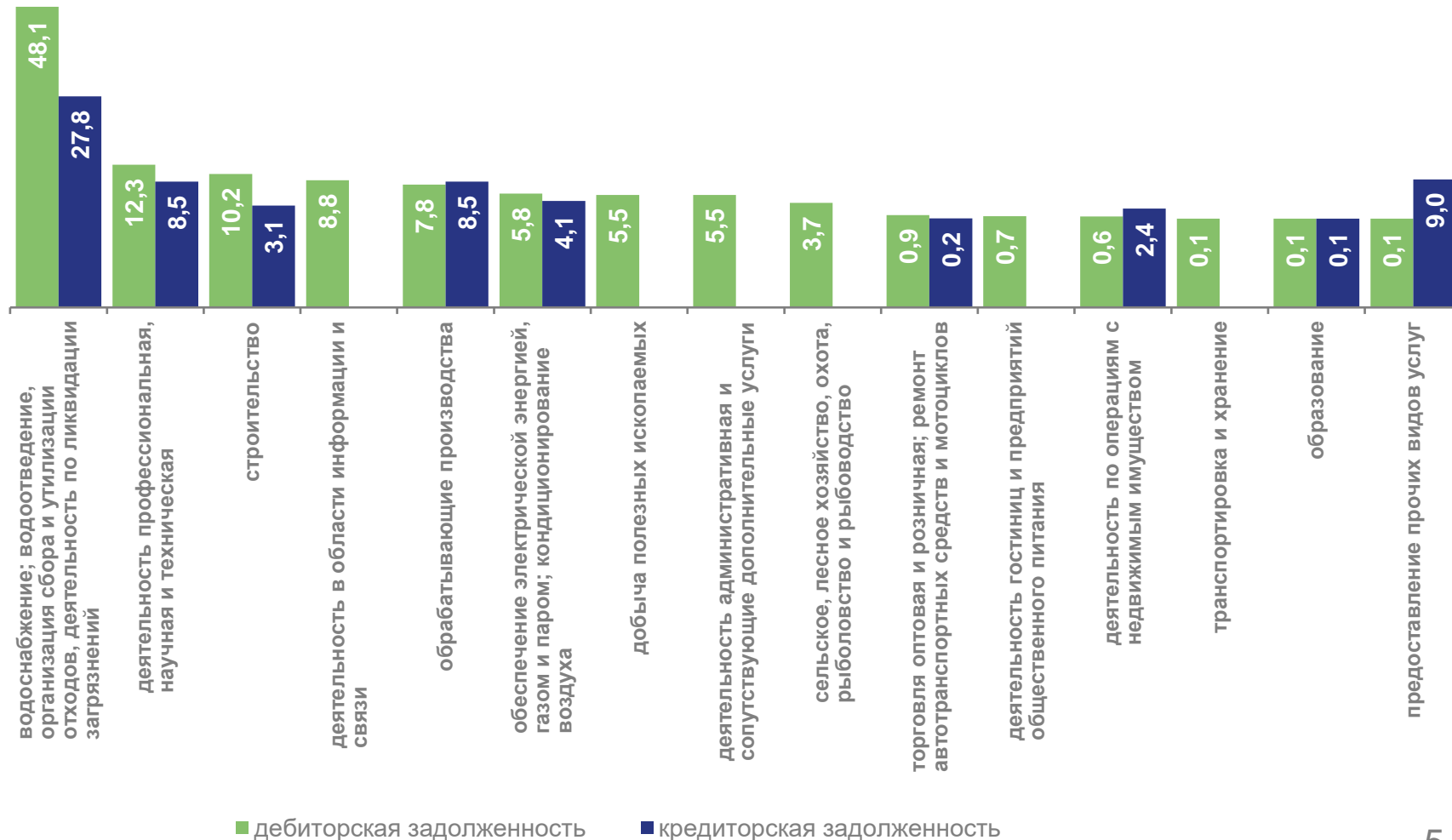
просроченная дебиторская задолженность

7,2 МЛРД РУБ.

превышение просроченной кредиторской задолженности над просроченной дебиторской задолженностью

28,4%

превышение просроченной кредиторской задолженности над просроченной дебиторской задолженностью, в % к просроченной дебиторской задолженности





ВЫРУЧКА ОТ ПРОДАЖИ ТОВАРОВ, ПРОДУКЦИИ, РАБОТ, УСЛУГ

ПО ВИДАМ ЭКОНОМИЧЕСКОЙ ДЕЯТЕЛЬНОСТИ, МЛН РУБЛЕЙ

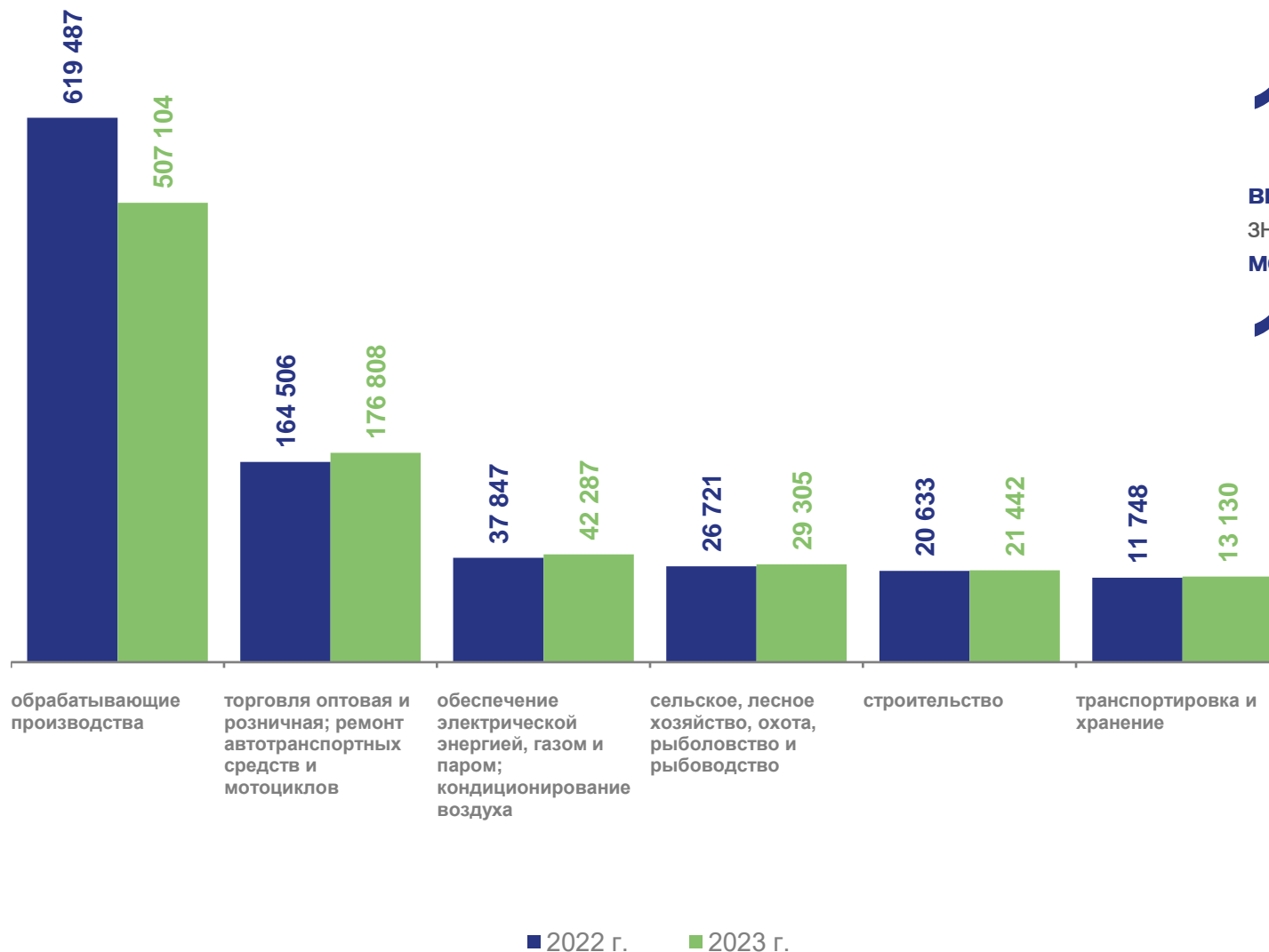
Всего по Калужской области
за период

814,7 МЛРД РУБ. ↓

с начала 2023 г.

902,1 МЛРД РУБ.

с начала 2022 г.



11

видов деятельности
значение показателя
менее

11

МЛРД РУБ.



УРОВЕНЬ РЕНТАБЕЛЬНОСТИ (УБЫТОЧНОСТИ) ОРГАНИЗАЦИЙ

ПО ВИДАМ ЭКОНОМИЧЕСКОЙ ДЕЯТЕЛЬНОСТИ, %



**ПРОДАННЫХ ТОВАРОВ, ПРОДУКЦИИ,
РАБОТ, УСЛУГ**



8 видов деятельности значение показателя **больше**, чем всего по области

9 видов деятельности значение показателя **меньше**, чем всего по области



АКТИВОВ



9 видов деятельности значение показателя **больше**, чем всего по области

8 видов деятельности значение показателя **меньше**, чем всего по области



САЛЬДИРОВАННЫЙ ФИНАНСОВЫЙ РЕЗУЛЬТАТ ОРГАНИЗАЦИЙ

ПО МУНИЦИПАЛЬНЫМ РАЙОНАМ И ГОРОДСКИМ ОКРУГАМ, МЛН РУБЛЕЙ

Сальдированный
финансовый результат
за период

5,6

МЛРД РУБ.

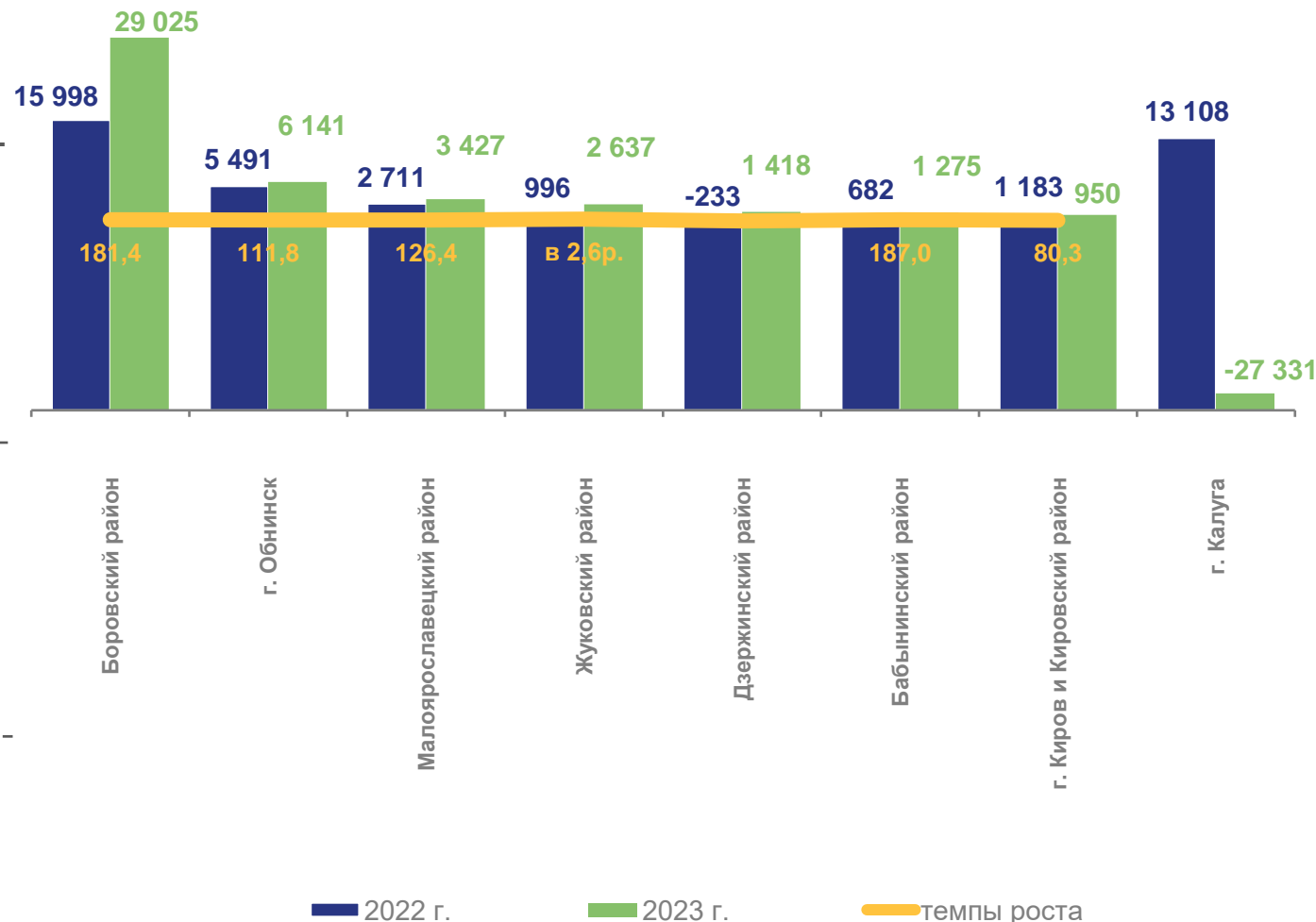
с начала 2023 г.



54,9

МЛРД РУБ.

с начала 2022 г.



20

муниципальных
образований
с сальдированной
прибылью
с начала 2023 г.

5

муниципальных
образований
с сальдированным
убытком
с начала 2023 г.

5

муниципальных
образований
с сальдированным
убытком
с начала 2022 г.

■ 2022 г.

■ 2023 г.

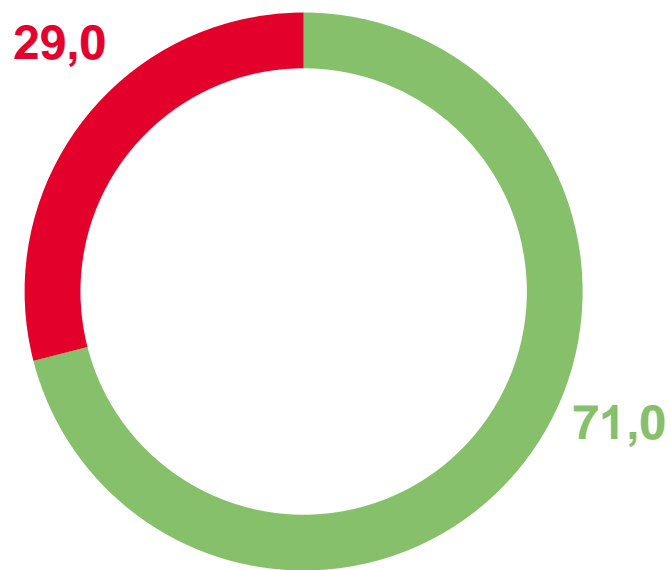
— темпы роста



ДОЛЯ ПРИБЫЛЬНЫХ И УБЫТОЧНЫХ ОРГАНИЗАЦИЙ

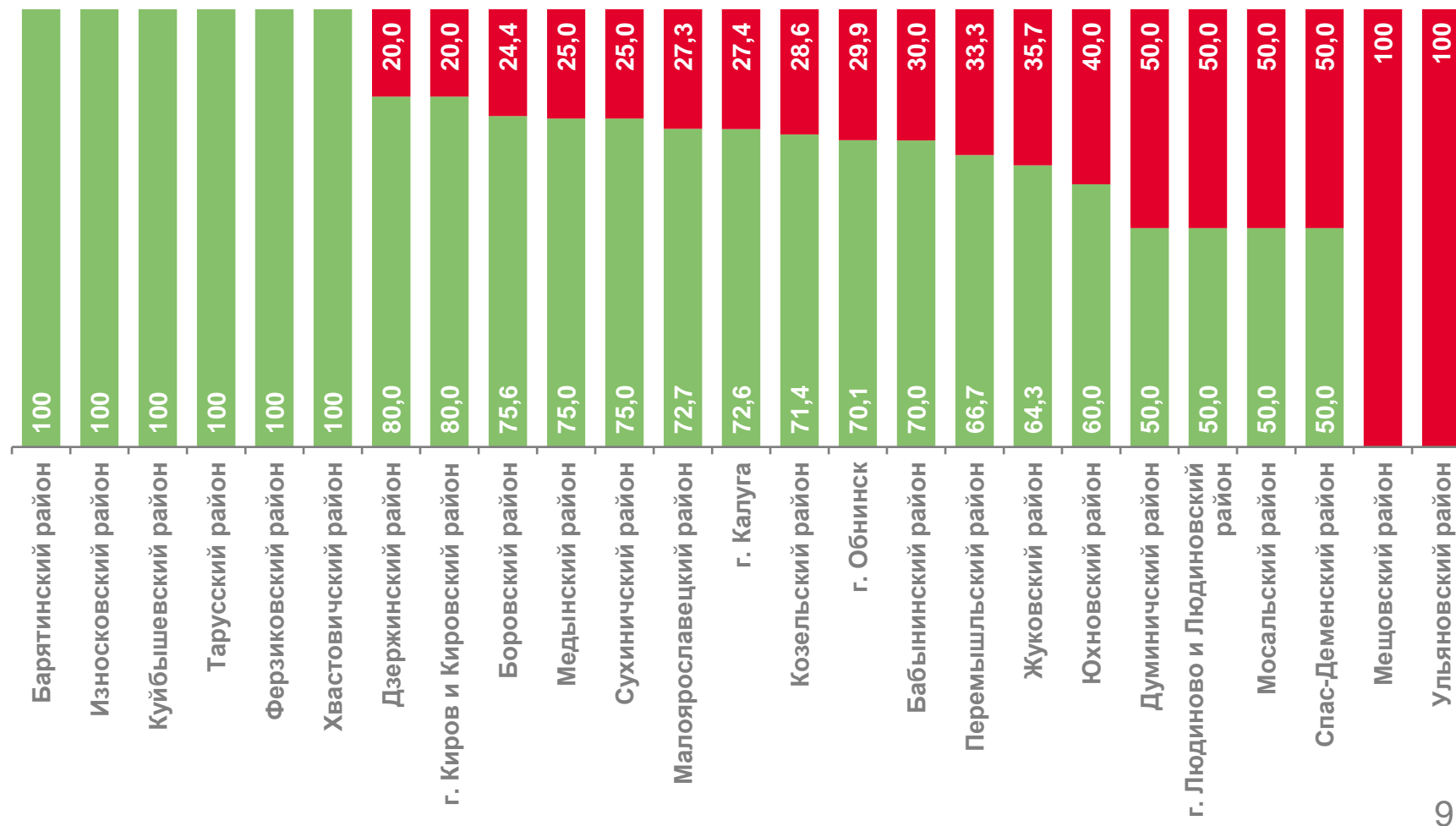
В % К ОБЩЕМУ КОЛИЧЕСТВУ ОРГАНИЗАЦИЙ

ВСЕГО ПО ОБЛАСТИ



■ доля прибыльных организаций
■ доля убыточных организаций

ПО МУНИЦИПАЛЬНЫМ РАЙОНАМ И ГОРОДСКИМ ОКРУГАМ





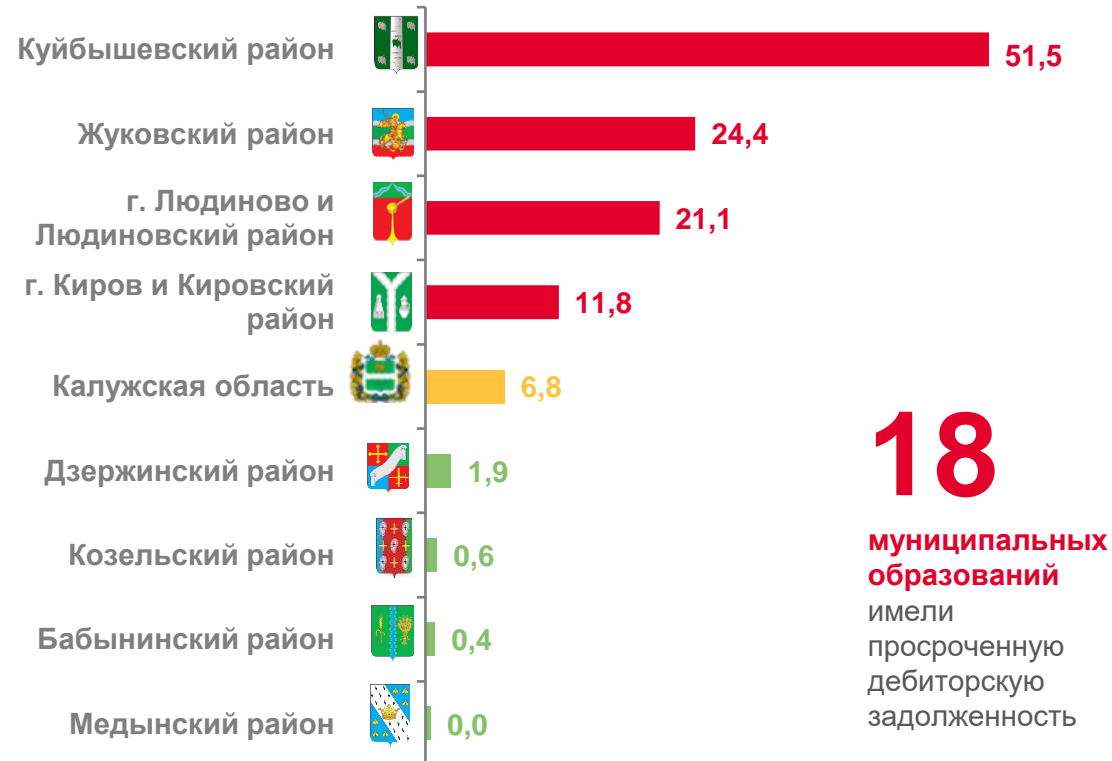
ПРОСРОЧЕННАЯ КРЕДИТОРСКАЯ И ДЕБИТОРСКАЯ ЗАДОЛЖЕННОСТЬ В % К ОБЩЕЙ КРЕДИТОРСКОЙ / ДЕБИТОРСКОЙ ЗАДОЛЖЕННОСТИ



КРЕДИТОРСКАЯ ЗАДОЛЖЕННОСТЬ



ДЕБИТОРСКАЯ ЗАДОЛЖЕННОСТЬ





ВЫРУЧКА ОТ ПРОДАЖИ ТОВАРОВ, ПРОДУКЦИИ, РАБОТ, УСЛУГ

ПО МУНИЦИПАЛЬНЫМ РАЙОНАМ И ГОРОДСКИМ ОКРУГАМ, МЛН РУБЛЕЙ

Всего по Калужской области
за период

814,7

МЛРД РУБ.

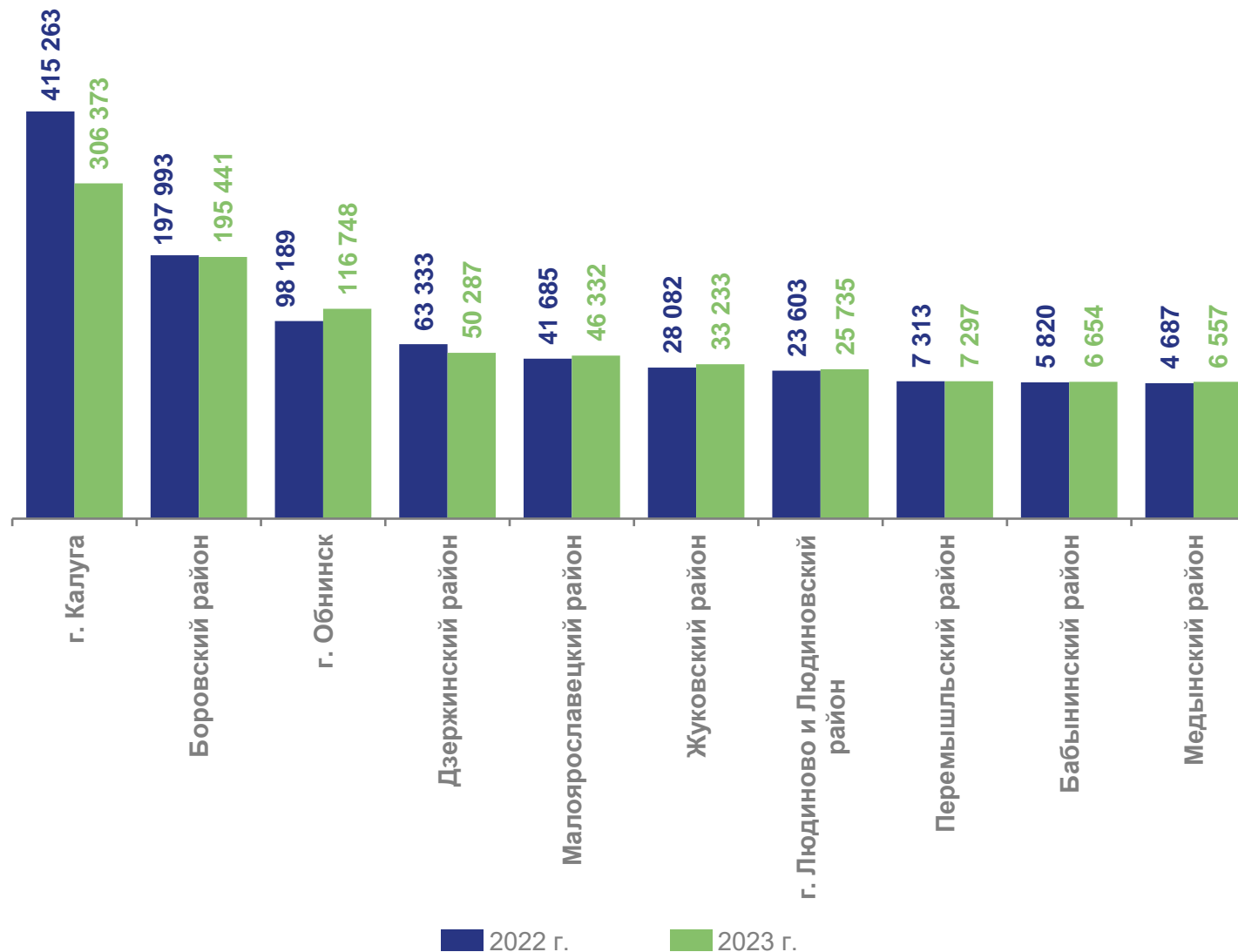
с начала 2023 г.



902,1

МЛРД РУБ.

с начала 2022 г.



15

муниципальных образований
значение показателя
менее

6

МЛРД РУБ.



УРОВЕНЬ РЕНТАБЕЛЬНОСТИ (УБЫТОЧНОСТИ) ОРГАНИЗАЦИЙ

ПО МУНИЦИПАЛЬНЫМ РАЙОНАМ И ГОРОДСКИМ ОКРУГАМ, %



**ПРОДАННЫХ ТОВАРОВ,
ПРОДУКЦИИ, РАБОТ, УСЛУГ**



АКТИВОВ



11

муниципальных образований значение показателя **больше**, чем по области

14

муниципальных образований значение показателя **меньше**, чем по области



16

муниципальных образований значение показателя **больше**, чем по области

9

муниципальных образования значение показателя **меньше**, чем по области